

2024年3月期決算説明資料  
Financial Results  
for FY2024

# 総合警備保障株式会社

SOHGO SECURITY SERVICES CO., LTD.

証券コード 2331（東京証券取引所プライム市場）  
Securities Code: 2331(TSE Prime Market)



Copyright © ALSOK. All rights reserved.



## 1 前期比で増収増益、通期業績予想を達成

- ・売上は14期連続増収、過去最高を更新(M&Aや新規連結化も寄与)
- ・売上・利益共に通期業績予想を達成

## 2 中期経営計画(GD2025)の実現に向けた取り組みの加速

- ・2025年3月期は、売上5.5%増、経常利益2.2%増を見込む
- ・株主還元強化(配当性向の見直し、自己株式の取得)

## 3 ALSOKグループの取り組み

- ・機械警備インフラを活用したALSOK 設備レスキュー、HOME ALSOK Connectの販売拡大
- ・報告セグメント変更について(2025年3月期第1四半期から) 等

1

決算概要

2

業績予想

3

ALSOKグループの取り組み

1

決算概要

2

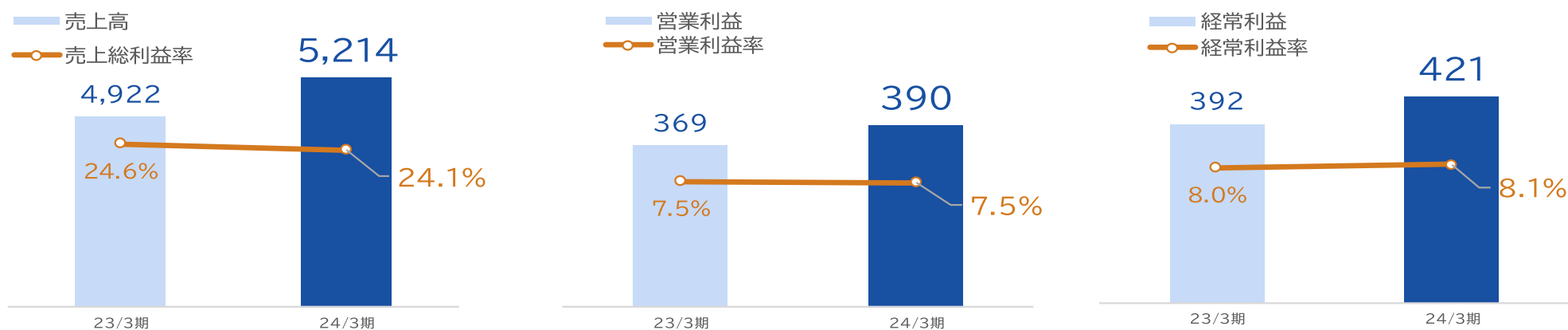
業績予想

3

ALSOKグループの取り組み

## 売上高・各利益の推移

(単位: 億円)



## 前期比

(単位: 億円)	23/3期 実績	24/3期 実績	前期比	増減率
売上高	4,922	5,214	291	5.9%
営業利益	369	390	20	5.6%
経常利益	392	421	29	7.5%
親会社株主に帰属する 当期純利益	239	273	33	14.1%

# セグメント別売上高の状況

## ■ 前期比

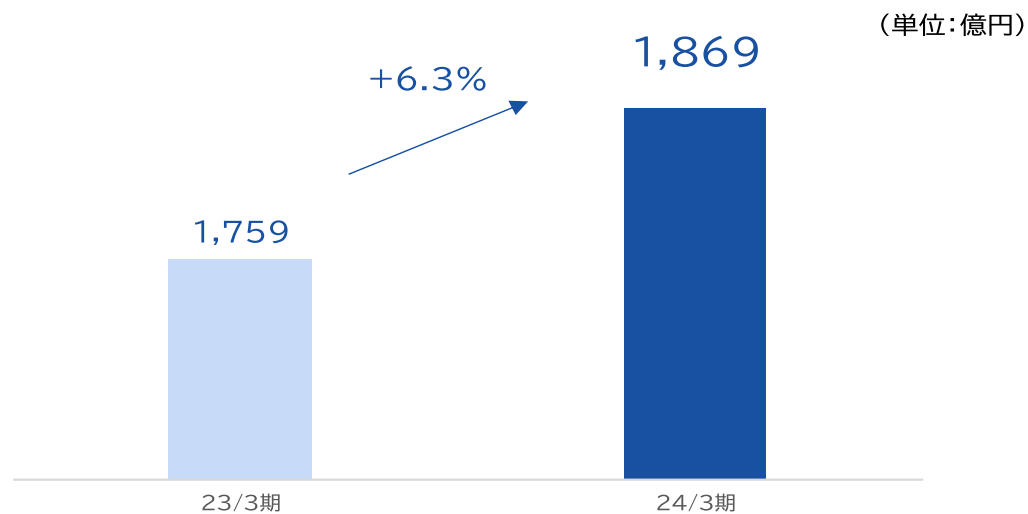
(単位:億円)	23/3期 実績	24/3期 実績	前期比	増減率
セキュリティ事業	3,663	3,826	163	4.5%
総合管理・防災事業	729	783	54	7.4%
介護事業	474	509	34	7.3%
その他	53	93	40	74.2%
合計	4,922	5,214	291	5.9%
(参考) 海外でのサービス提供	63	157	94	149.7%

(参考)営業利益・営業利益率

23/3期 実績		24/3期 実績	
372	10.2%	378	9.9%
76	10.5%	83	10.7%
5	1.1%	13	2.6%
9	17.8%	9	10.0%
369	7.5%	390	7.5%

※各報告セグメントに配分していない全社費用については、記載を省略しております。

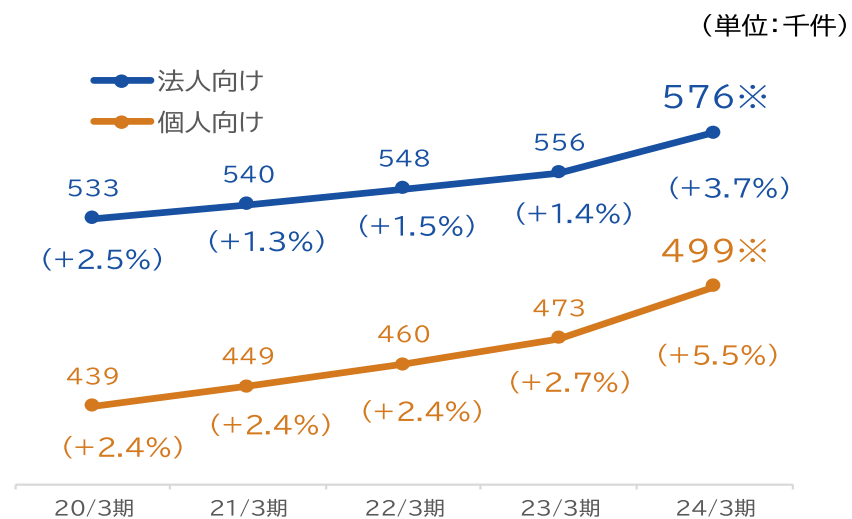
## ■ 売上高の推移



## ■ 前期比

(単位: 億円)	23/3期 実績	24/3期 実績	前期比	増減率
売上高	1,759	1,869	110	6.3%
契約収入	1,399	1,429	30	2.2%
工事	56	73	16	29.0%
売却	303	366	63	21.0%

## ■ 法人・個人向け件数の推移

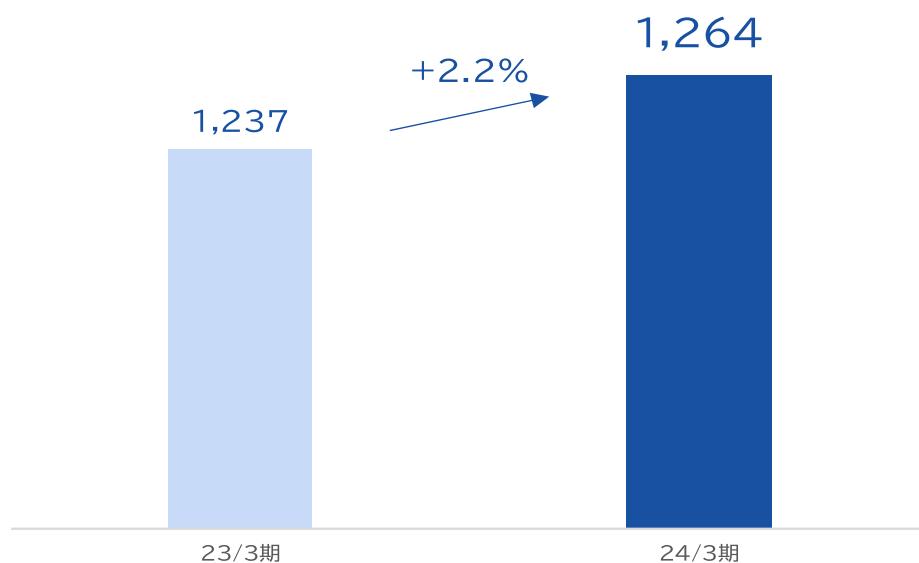


※沖縄総合警備保障(株)、  
北陸総合警備保障(株)の件数含む

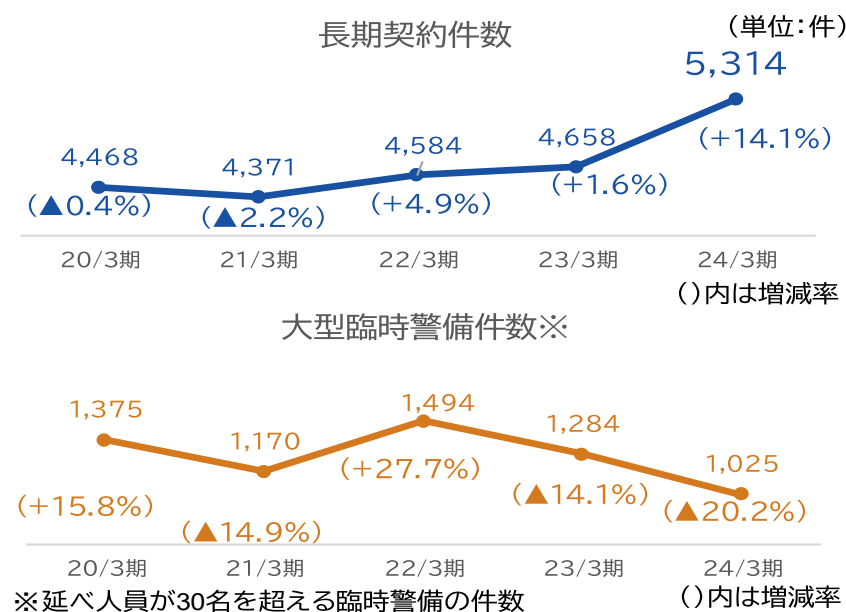
( )内は増減率

## ■ 売上高の推移

(単位:億円)



## ■ 長期契約・大型臨時警備件数の推移



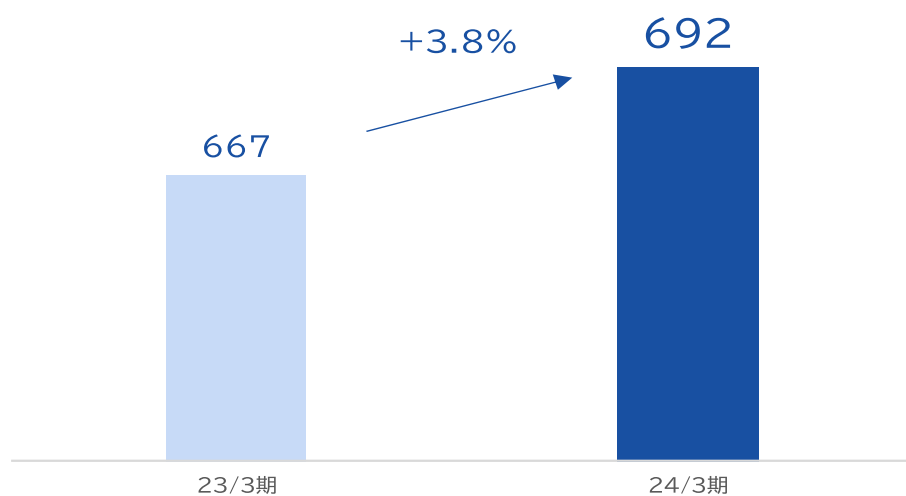
## ■ 前期比

(単位:億円)	23/3期 実績	24/3期 実績	前期比	増減率
売上高	1,237	1,264	27	2.2%



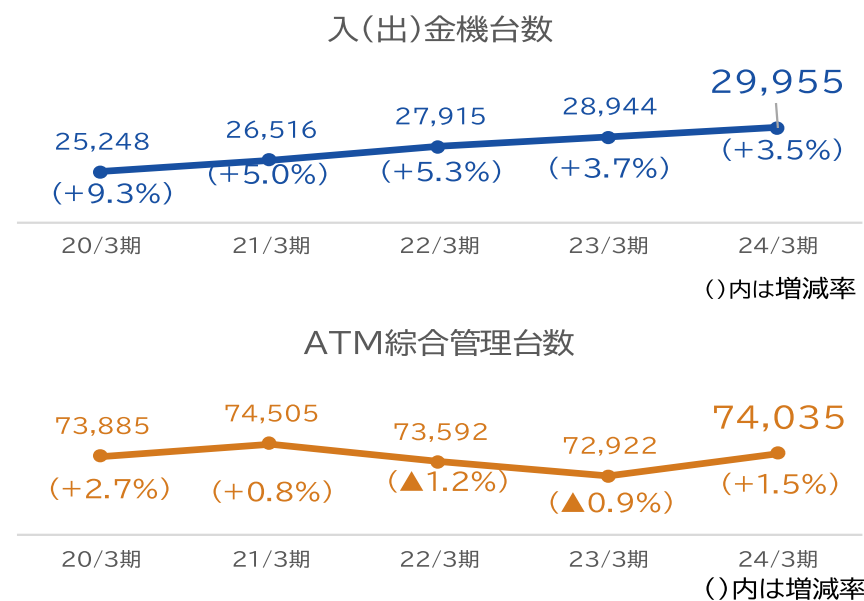
## ■ 売上高の推移

(単位: 億円)



## ■ 入(出)金機・ATM台数の推移

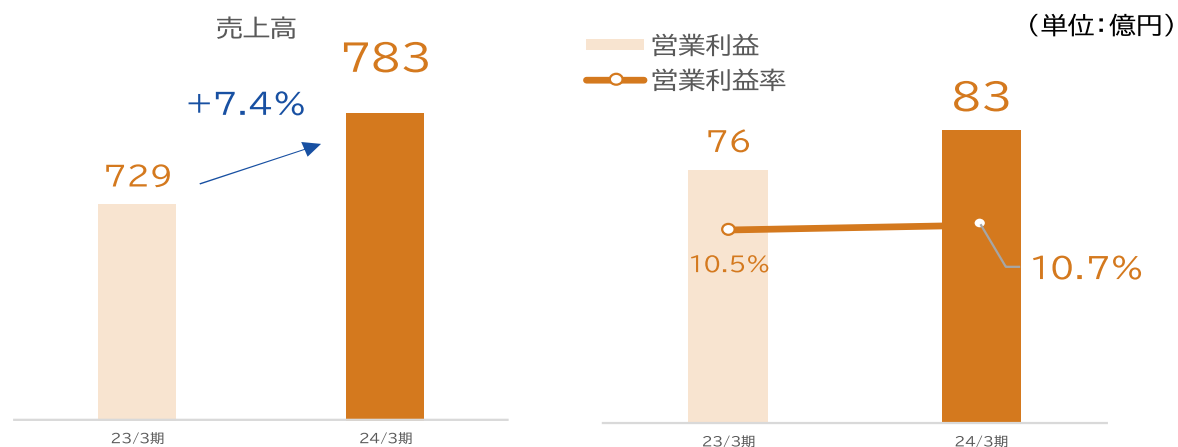
(単位: 台)



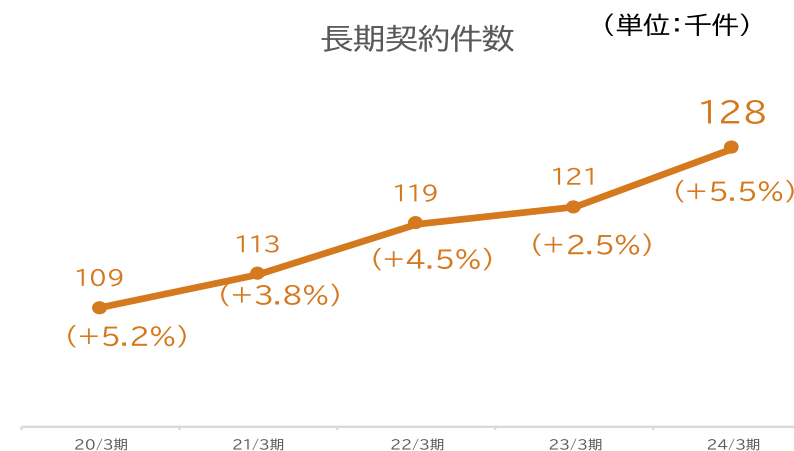
## ■ 前期比

(単位: 億円)	23/3期 実績	24/3期 実績	前期比	増減率
売上高	667	692	25	3.8%

## 売上高・利益の推移



## 長期契約件数の推移

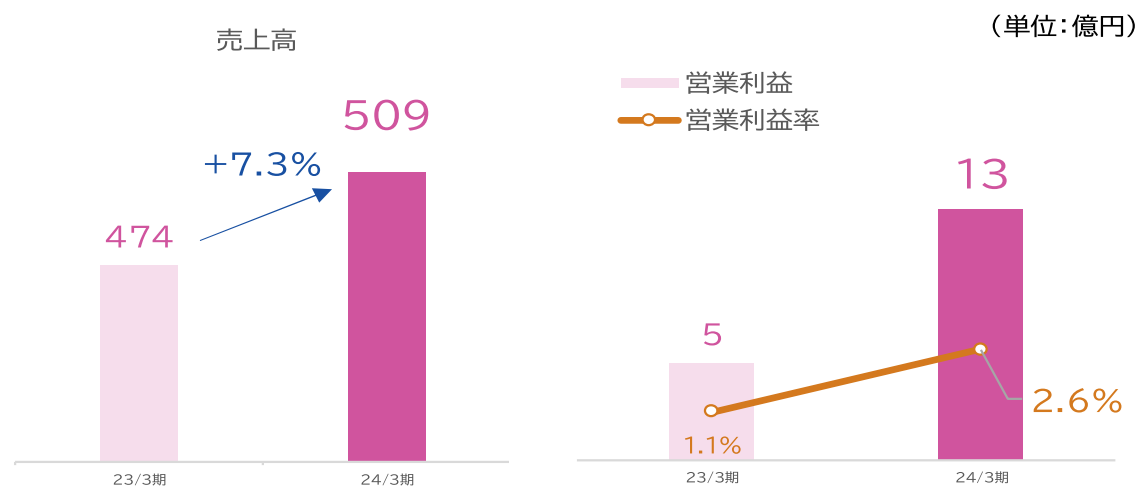


## 前期比

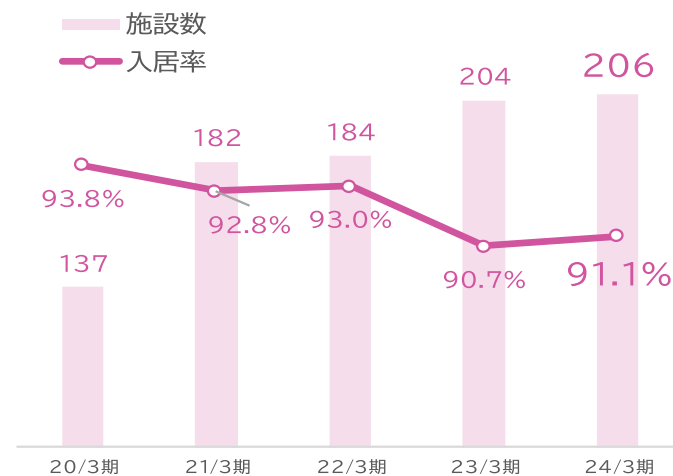
(単位: 億円)	23/3期 実績	24/3期 実績	前期比	増減率
売上高	729	783	54	7.4%
契約収入	345	365	20	6.0%
工事	246	263	16	6.6%
売却	138	155	16	12.2%
営業利益	76	83	7	9.2%
営業利益率	10.5%	10.7%	-	-

( )内は増減率

## 売上高・利益の推移



## 入居率と施設数の推移



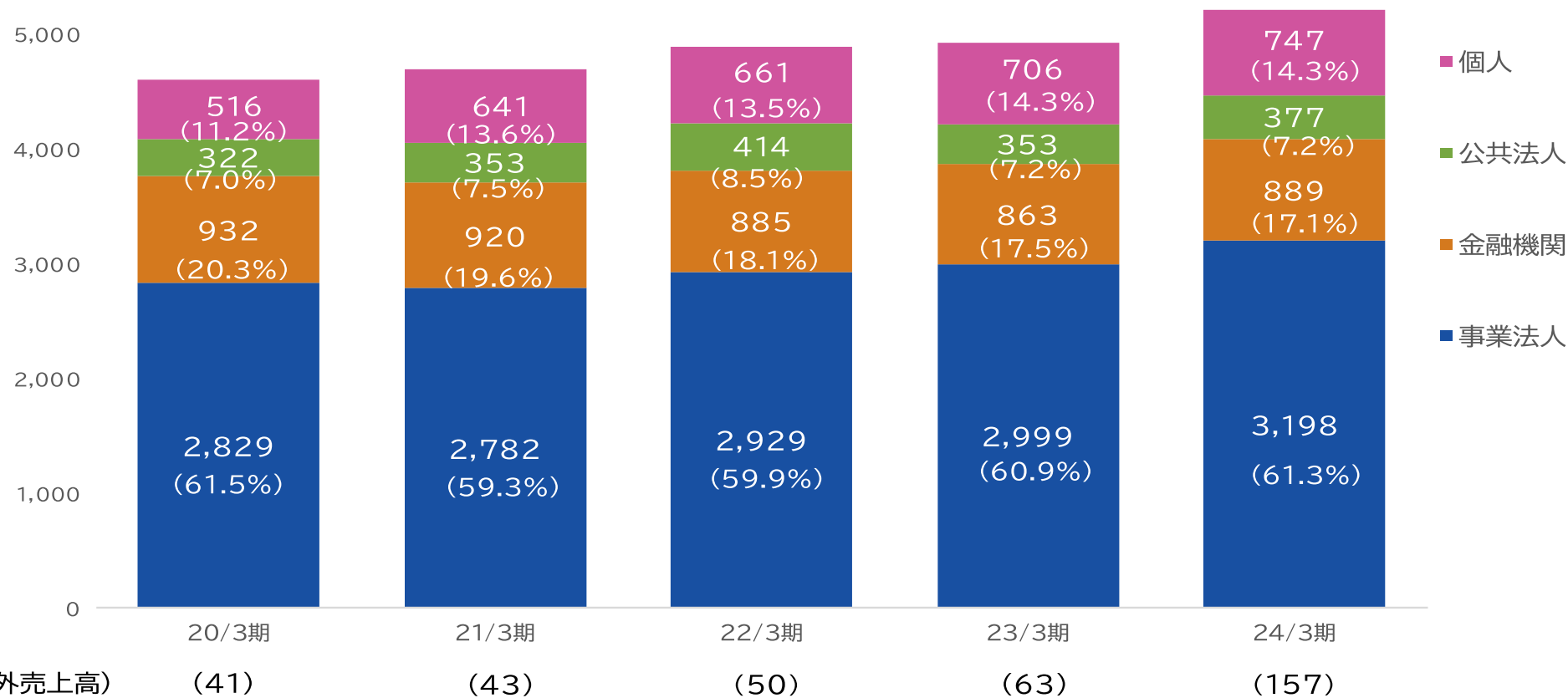
## 前期比

(単位: 億円)	23/3期 実績	24/3期 実績	前期比	増減率
売上高	474	509	34	7.3%
営業利益	5	13	7	147.7%
営業利益率	1.1%	2.6%	-	-

## 売上高の推移

( )内は構成比率

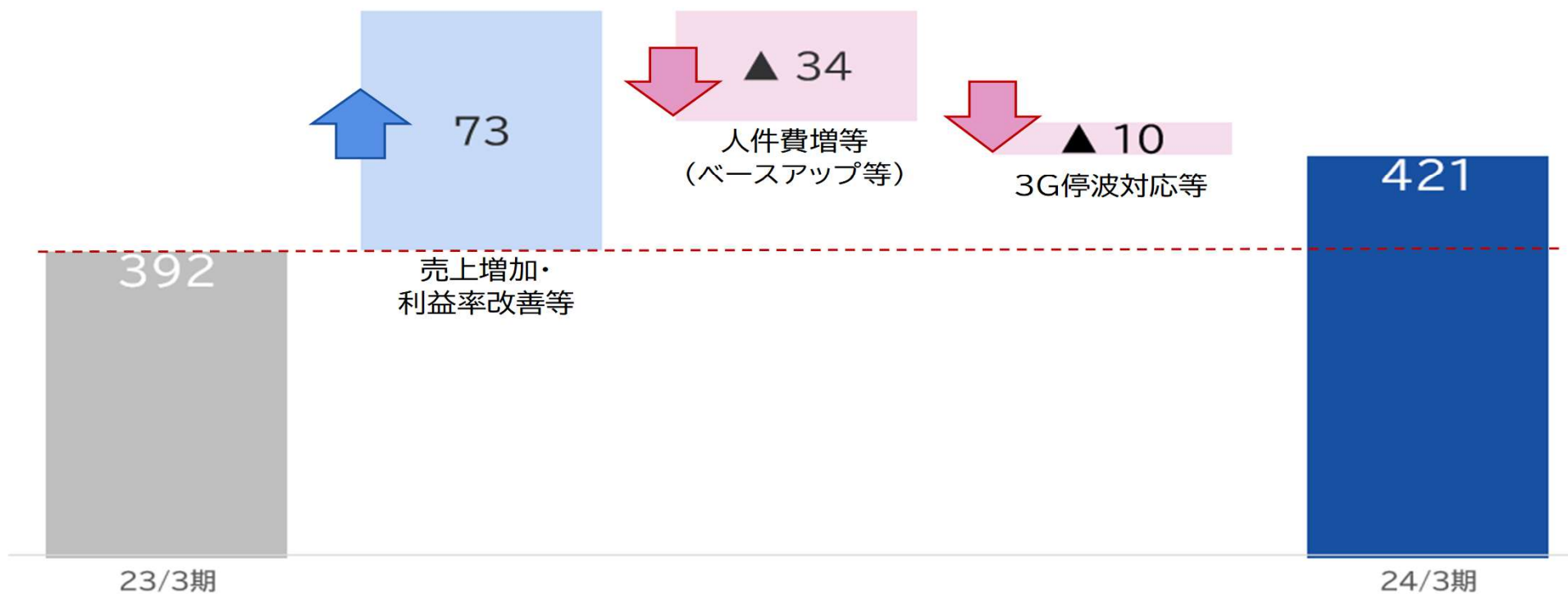
(単位:億円)



## 実績

(単位:億円)	23/3期 実績	24/3期 実績	前期比	増減率
売上高	4,922	5,214	291.7	5.9%
売上原価	3,709	3,956	246.8	6.7%
労務費	1,710	1,878	168.2	9.8%
外注費	605	558	▲46.9	▲7.8%
減価償却費	142	149	7.7	5.4%
その他原価	624	673	49.9	8.0%
工事・売却原価	628	696	67.8	10.8%
販売管理費	842	866	23.9	2.8%
広告宣伝費	20	22	1.6	8.2%
人件費	505	529	24.1	4.8%
減価償却費	36	37	0.3	0.9%
その他販管費	279	277	▲2.2	▲0.8%
営業利益	369	390	20.8	5.6%

(単位: 億円)



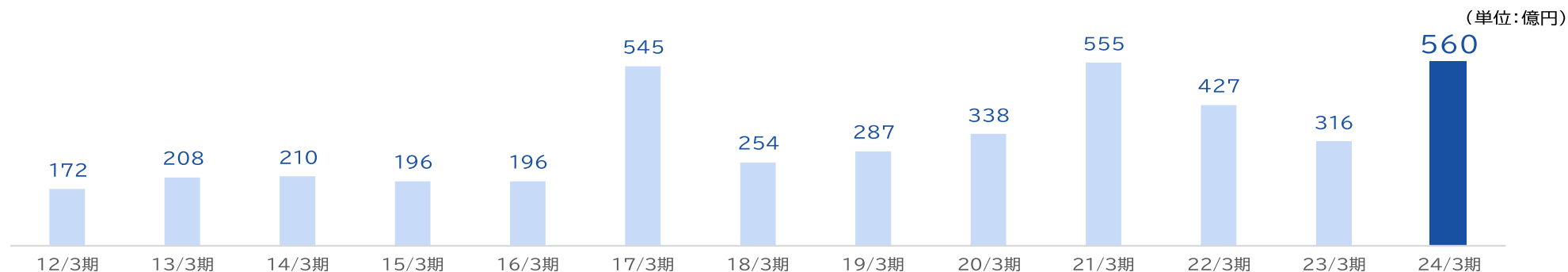
# 連結貸借対照表

(単位:億円)	23/3期末	24/3期末	前期末比	(単位:億円)	23/3期末	24/3期末	前期末比
<b>流動資産</b>	2,390	2,520	130	<b>流動負債</b>	988	1,004	16
現金及び預金	592	769	177	支払手形及び買掛金	296	285	▲11
警備輸送業務用現金	837	742	▲95	短期借入金	78	69	▲8
受取手形、売掛金及び契約資産	653	690	36	未払金	211	234	23
その他	306	318	11	その他	402	415	12
<b>固定資産</b>	2,776	3,155	378	<b>固定負債</b>	738	804	65
有形固定資産	1,164	1,203	39	長期借入金	20	16	▲4
無形固定資産	441	406	▲34	リース債務	378	360	▲17
投資その他の資産	1,169	1,544	374	退職給付に係る負債	273	268	▲4
				その他	66	159	92
				<b>負債合計</b>	1,727	1,809	82
				株主資本	3,083	3,220	136
				その他の包括利益累計額	64	308	243
				非支配株主持分	290	336	46
				<b>純資産合計</b>	3,438	3,865	426
<b>資産合計</b>	5,166	5,675	509	<b>負債純資産合計</b>	5,166	5,675	509

## 実績

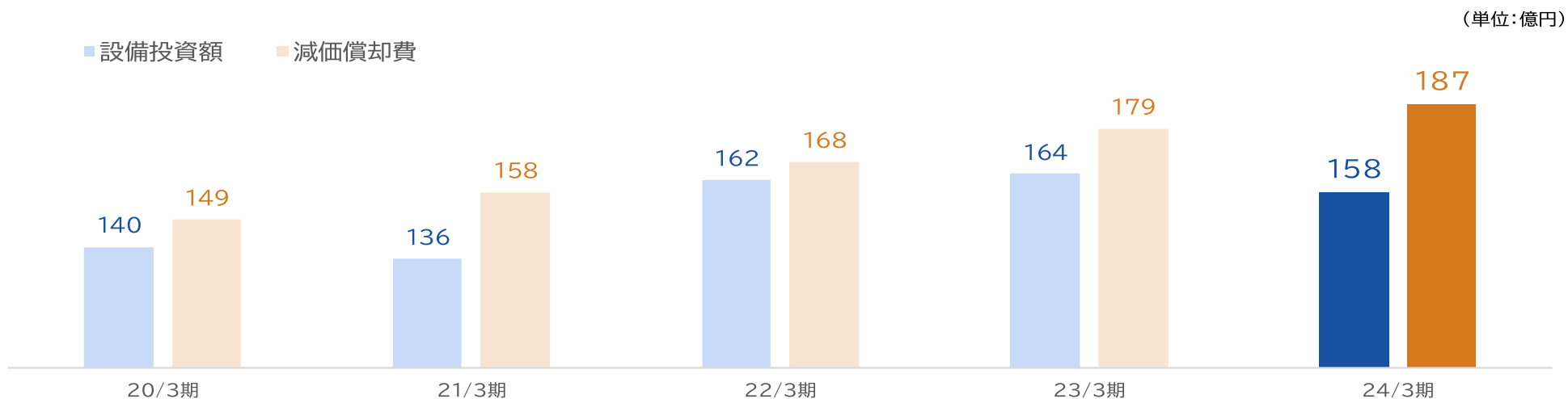
(単位:億円)	23/3期 実績	24/3期 実績	前期比	増減率
営業CF	316	560	243	77.0%
投資CF	▲248	▲169	79	▲31.9%
財務CF	▲193	▲215	▲21	11.0%
現金および現金同等物の 期末残高	515	691	175	34.1%
フリーCF	68	391	322	470.3%

## 営業キャッシュフローの推移





## 設備投資・減価償却費の推移



## 前期比

(単位: 億円)	23/3期 実績	24/3期 実績	前期比	増減率
設備投資	164	158	▲5	▲3.3%
減価償却費	179	187	8	4.5%

1

決算概要

2

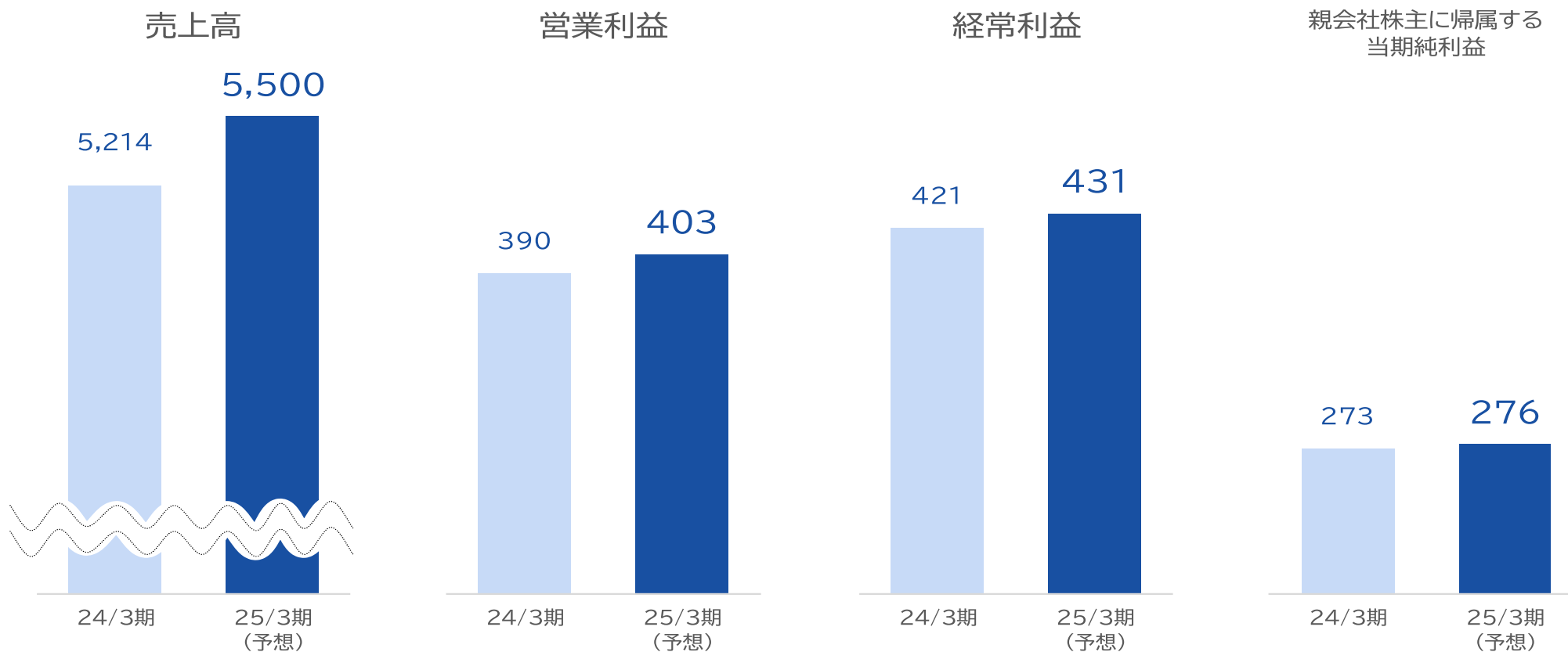
業績予想

3

ALSOKグループの取り組み

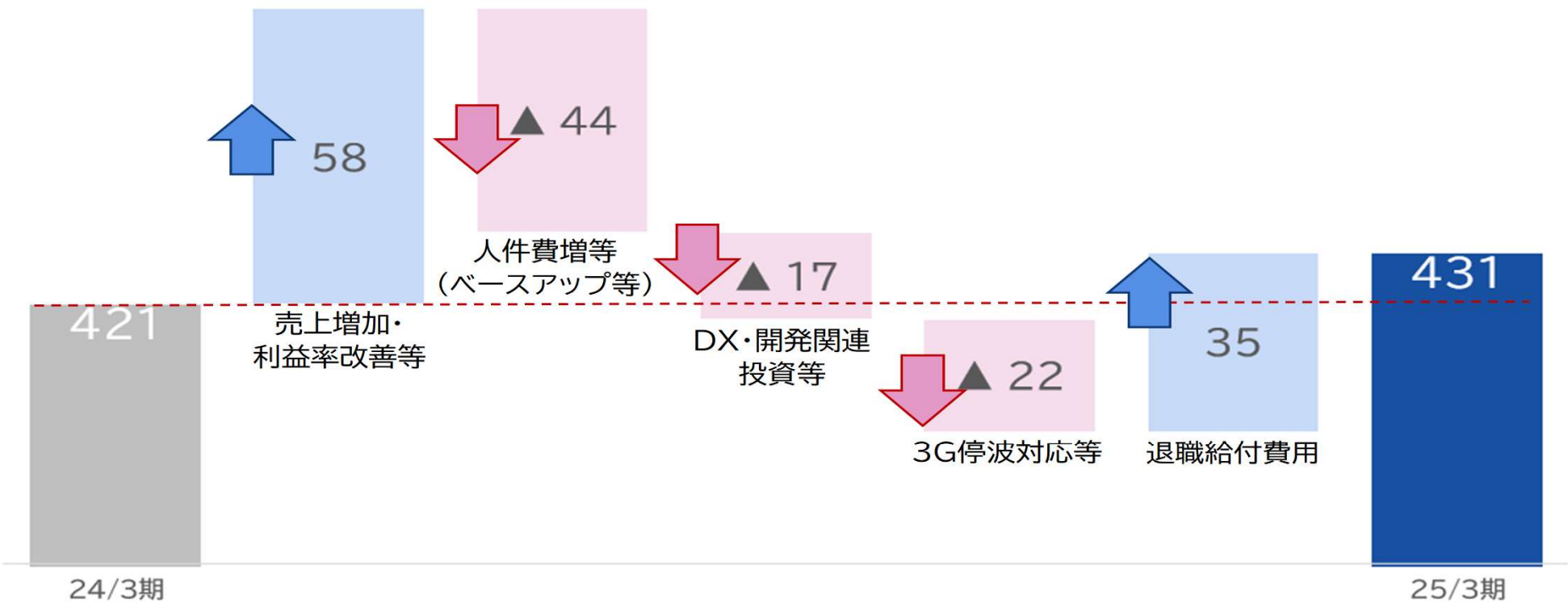
## 25/3期 通期業績予想

(単位:億円)

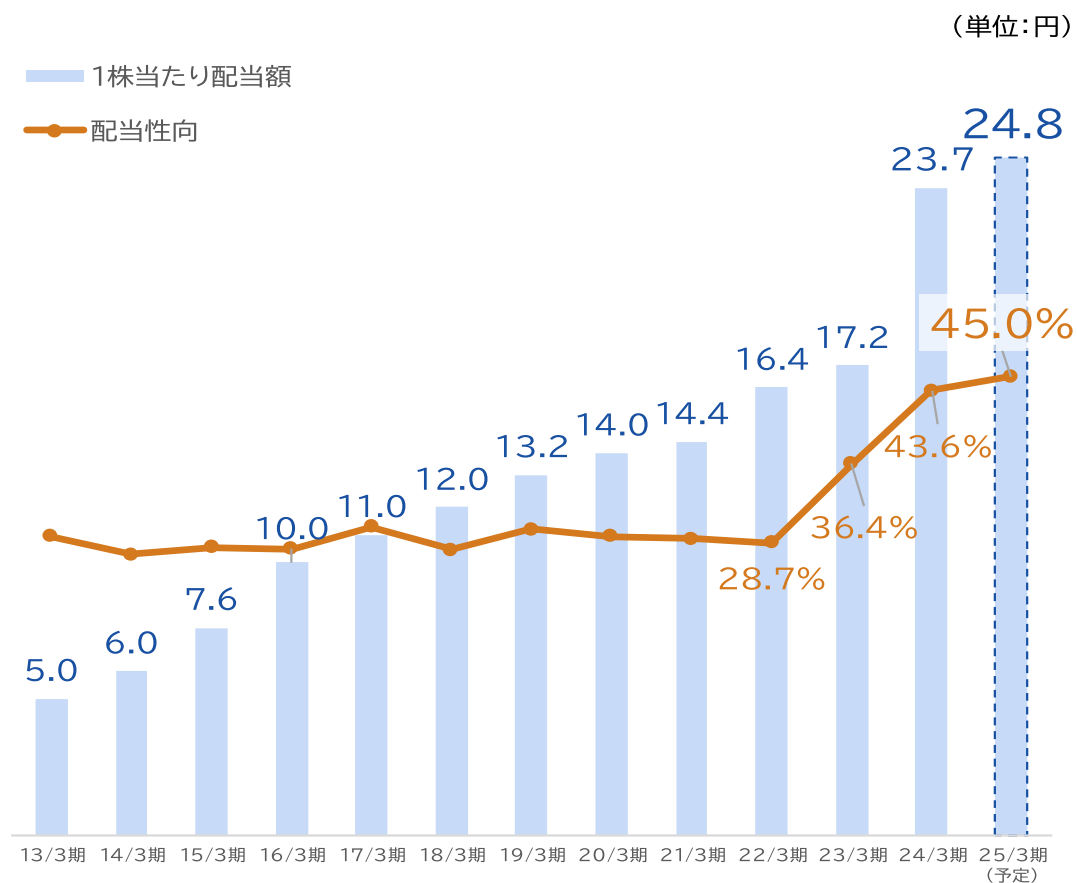


# 経常利益の増減(予想)

(単位: 億円)



## 1株あたり配当金の推移



**25/3期(予定)**

**24.8円/年**  
 (中間:12.4円)  
 (期末:12.4円)

※業績の変動により変更することがあります。

### •配当性向の見直し

従来が目安:30%

→**40%~50%**を目安に安定配当を目指す。

→**6.3円増配**(24/3期期末配当)

### •自己株式の取得

**150億円**(上限)

今後も、経営環境に応じて総合的に判断していきます。

1

決算概要

2

業績予想

3

ALSOKグループの取り組み

## ■ 機械警備インフラを活用した新サービス

「防犯」の枠を超え、現場に残ったさまざまな課題を解決

### 「ALSOK設備レスキュー」～2024年2月提供開始～

- ・マンションやビル等の設備異常発生時、ガードマンが駆けつけ、DXを活用して専門家と連携、原因究明や応急処置を実施

#### 【サービスイメージ】



販売エリア:東京都、神奈川県を中心に拡大中

機械警備の  
オプションサービス  
として提供

### 「ALSOK ITレスキュー」～2023年3月提供開始～

- ・IT機器関連のトラブル対応サービス

### 【レスキューサービスのコンセプト】



警備事業で培った  
24時間365日  
駆けつけ可能な体制



専門家による業務支援  
をDXで実現



▶ 社会課題(人手不足、設備老朽化等)に対応

## HOME ALSOK Connectの販売拡大に向けて

### Topics

「スマホゲート」の販売を開始

～2024年5月～

スマホ認証機能を搭載

### 【ポイント】

- ①スマホに反応し、自動で警備を解除
- ②ワンタッチで警備を開始
- ③スマホの持ち忘れをお知らせ

## HOME ALSOK Connect





## 情報セキュリティサービスの拡充

～24時間365日のサポート体制で安全・安心を提供～

### Topics①

#### ホームページ改ざん検知・復旧サービス

～2023年10月提供開始～

ECサイト等の改ざんを瞬時に検知・復旧することで、  
お客様の機会損失防止に貢献

### Topics②

#### ALSOK EDRサービス

～2024年1月提供開始～

ウイルス対策だけでは防げない高度なサイバー攻撃に  
対し、「AIによって自動で脅威に対処・復旧」を実現



## ■ 持続可能な社会の実現に向けて

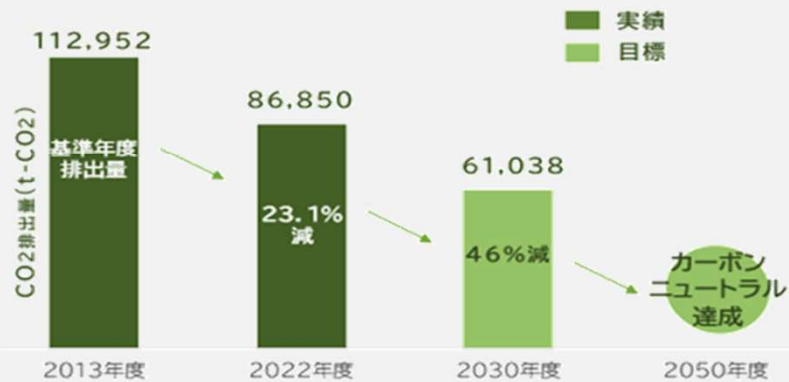
●GXリーグへの参画(2023年5月)



●人権方針の策定(2023年11月)



### ALSOKグループのCO2削減実績と目標



## ■ 報告セグメントの変更について 2025年3月期第1四半期から報告セグメントを変更

### 【背景】

- ①2024年3月期より開始した7事業部制と報告セグメントの整合
- ②PT. Shield-On Service Tbk (SOS社)の連結開始による海外事業の規模拡大

～現在～

報告セグメント	事業セグメント
セキュリティ事業	機械警備業務 常駐警備業務 警備輸送業務
総合管理・防災事業	総合管理・防災事業
介護事業	介護事業
その他	その他

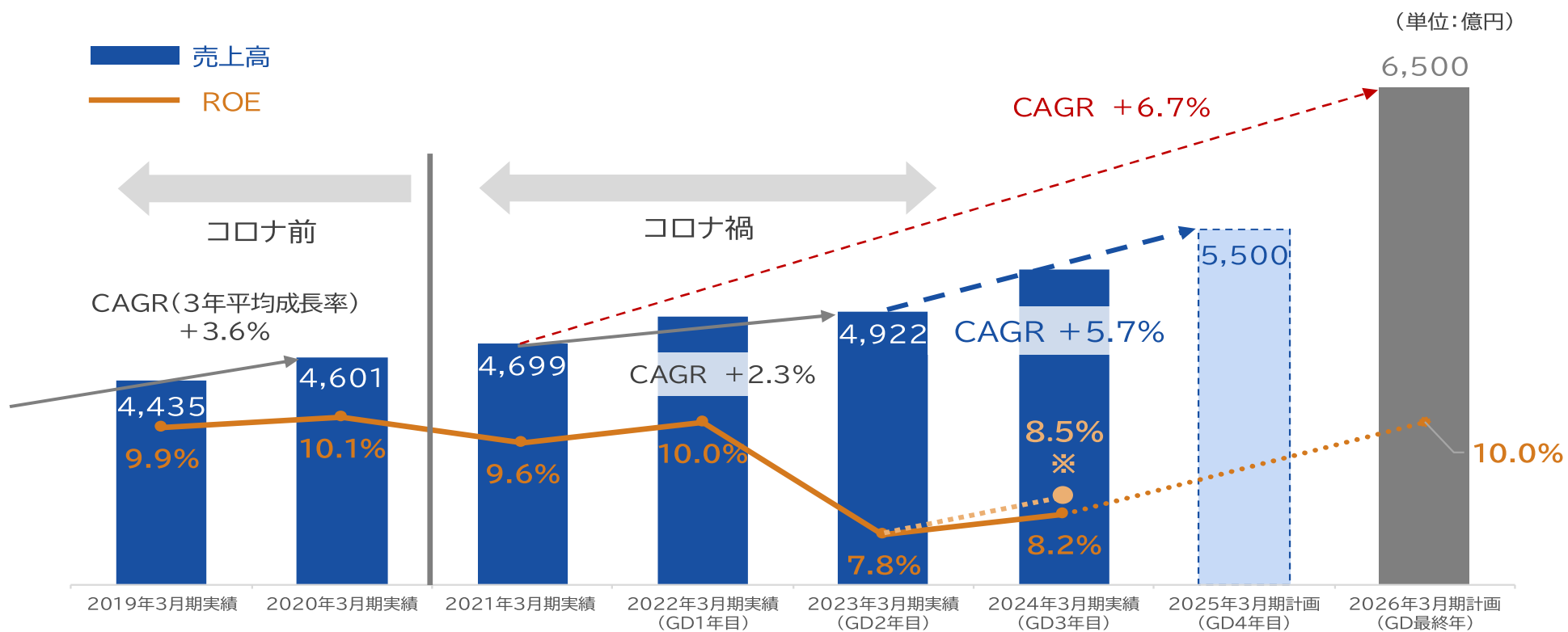


～2025年3月期第1四半期から～

報告セグメント	事業セグメント
セキュリティ事業	機械警備事業 HOME ALSOK事業 常駐警備事業 警備輸送事業
<b>FM事業等</b> ※	FM事業
介護事業	介護事業
<b>海外事業</b>	海外事業

※総合管理・防災事業にその他の一部を組み入れFM事業等に改称

## GD2025の進捗について

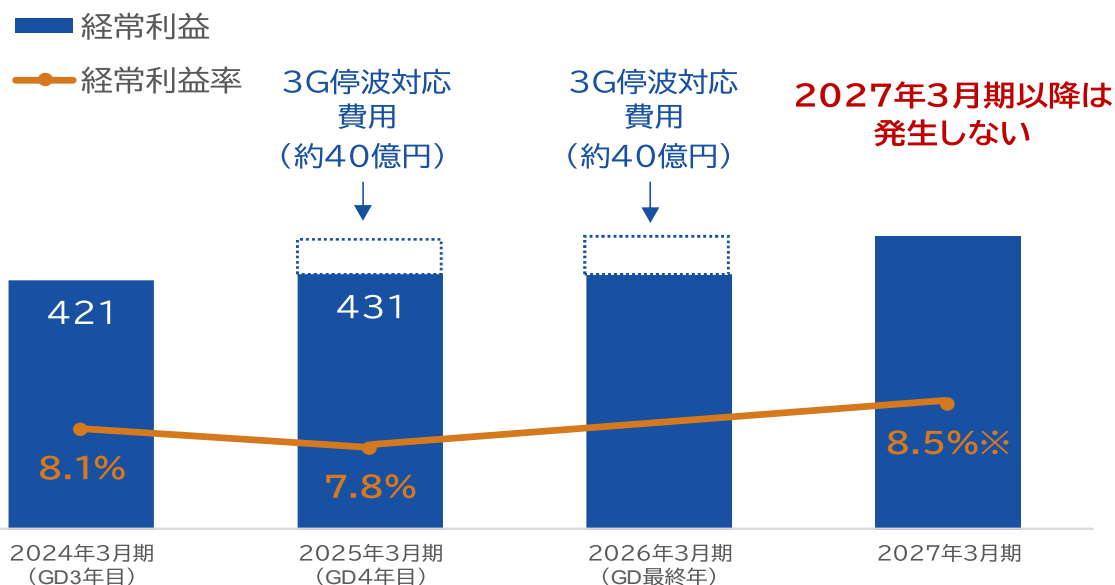


※退職給付に係る調整額を除外した場合

## GD2025の財務指標(経常利益率・ROE)

### ・経常利益率

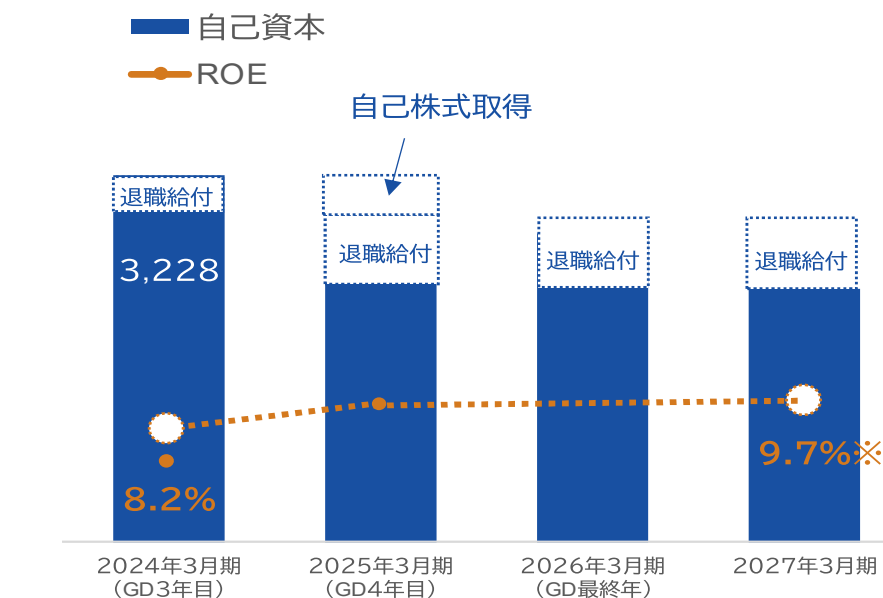
(単位: 億円)



※2026年3月期以降は売上・利益を据え置き、3G停波対応に関する費用を除外した場合

### ・ROE

(単位: 億円)



※2025年3月以降は自己資本額を据え置き、退職給付調整額を除外した場合

本資料に記載されている当社の現在の計画、戦略などのうち、歴史的事実でないものは、将来の業績等に関する見通しであり、リスクや不確定な要因を含んでおります。

そのため、実際の業績につきましては、経済情勢・競合状況・技術革新等のさまざまな要因により、これら見通しと大きく異なる結果となることがあり得ます。

なお、過去セグメント別実績については、会計基準に基づき、前期分のみ組み替えています。